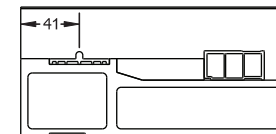




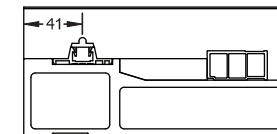
Versie 1.0 - September 2023

Bestelformulier: (56) Isowel onderdorpels hefschuifdeuren **Special**

Uw Luvema klantnummer:	Uw ordernummer:
Ordernr./ ref. verwerker:	Merk:



Lage rail (RO203)

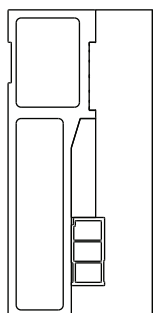


Hoge rail (RO295)

Dorpeltype:

- HS-190 onderdorpel hefschuif
 Lage rail (RO203) Hoge rail (RO295)

Aantal: stuks **Zaagmaat:** mm.



Binnen	
Buiten	

Schets binnen bovenstaande lijnen zo duidelijk mogelijk de door u gewenste uitvoering. Geef aan waar u wel of niet een railprofiel wil, en waar een damverbreding moet komen. Geef alle maten van de neuten aan.

Aankruisen indien bewerking dient te worden uitgevoerd:

- Verstek aanbrengen links in de onderdorpel.
In de tekening aangeven waar en welke hoek.
 Verstek aanbrengen rechts in de onderdorpel.
In de tekening aangeven waar en welke hoek.
 Neuten doorlopen in verstek.
 Afwijkende sponning: _____ x _____ mm

- 9247** Renovatiesponning aanbrengen in 2 zijden 10 mm.
9248 Kloostersponning aanbrengen in 2 zijden 10 mm.

Meegeleverd wordt:
combischroeven voor montage van de dorpel aan de kozijnstijlen.

Opmerkingen: