

Versie 1.0 - September 2023

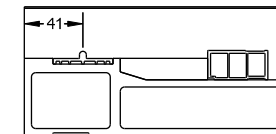
Bestelformulier: (54) Isowel onderdorpels Hefschuifdeuren **Schema - A**

Uw Luvema klantnummer:	Uw ordernummer:
Ordernr./ ref. verwerker:	Merk:

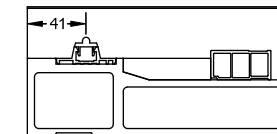
Dorpeltype:

- HS-190 onderdorpel hefschuif
- Lage rail (RO203) Hoge rail (RO295)

Niet-standaard dorpels bestellen met bestelformulier 56 (special)

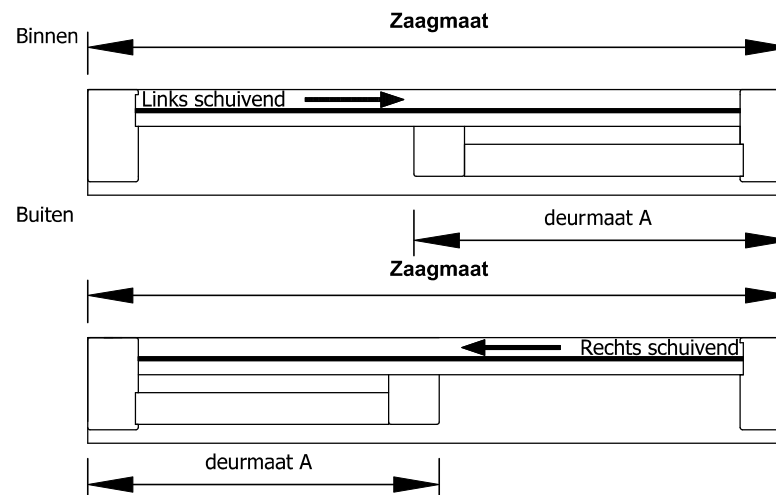
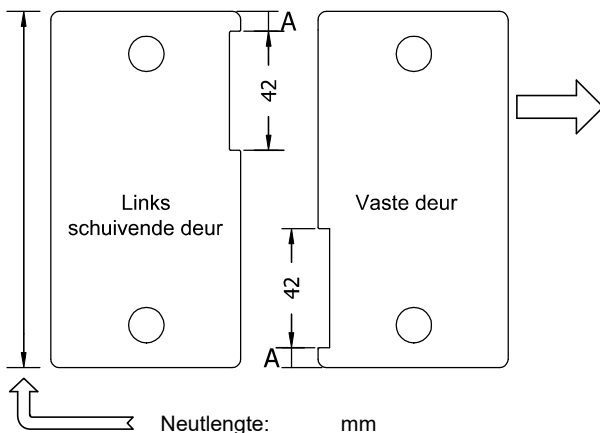


Lage rail (RO203)

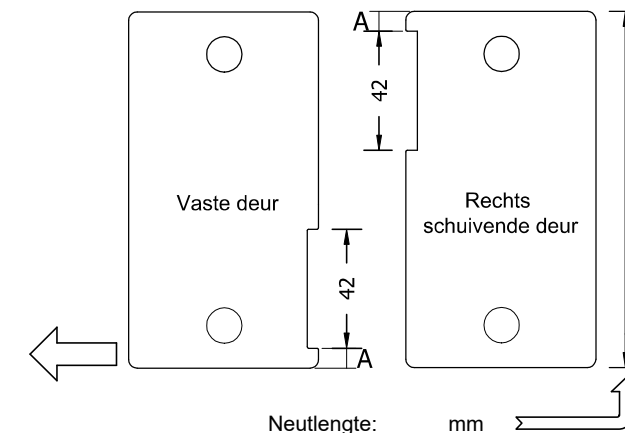


Hoge rail (RO295)

Aantal: stuks **Zaagmaat:** mm. **Deurmaat A:** mm.
 (= t/m vulstrip incl. middenneut)



Schema - A



Aankruisen indien bewerking dient te worden uitgevoerd:

- Verstek aanbrengen links in de onderdorpel. In de tekening aangeven waar en welke hoek.
- Verstek aanbrengen rechts in de onderdorpel. In de tekening aangeven waar en welke hoek.
- Neuten doorlopen in verstek.
- Afwijkende sponning: ____ x ____ mm

- 9247** Renovatiesponning aanbrengen in 2 zijden 10 mm.
- 9248** Kloostersponning aanbrengen in 2 zijden 10 mm.

Meegedeleverd wordt:
combischroeven voor montage van de dorpel aan de kozijnstijlen.

Opmerkingen: