



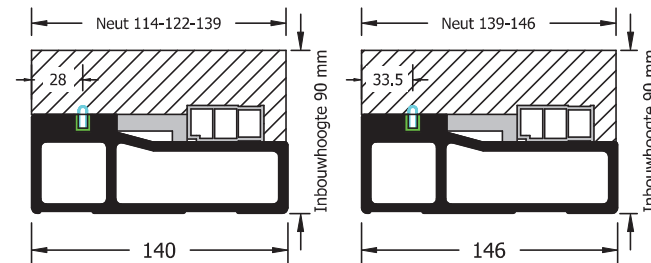
Versie 1.1 - Juni 2023

Bestelformulier: (55) Isowel onderdorpels Hefschuifdeuren **Schema - C + G**

Uw Luvema klantnummer:	Uw ordernummer:
Ordernr./ ref. verwerker:	Merk:

- Dorpeltype:**
- HS-140 onderdorpel hefschuif
- HS-146 onderdorpel hefschuif

Niet-standaard dorpels bestellen met bestelformulier 56 (special)



Aantal: stuks **Zaagmaat:** mm. **Deurmaat A:** mm. **Deurmaat B:** mm. **Deurmaat C:** mm.

(= t/m vulstrip incl. middenneut) (= t/m vulstrip incl. middenneut)

Onderstaande maat A is van toepassing met een deurafstand van 11 mm.

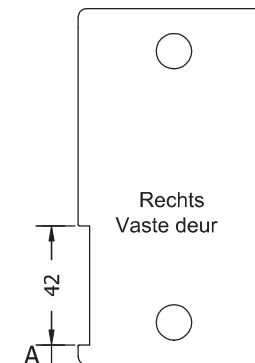
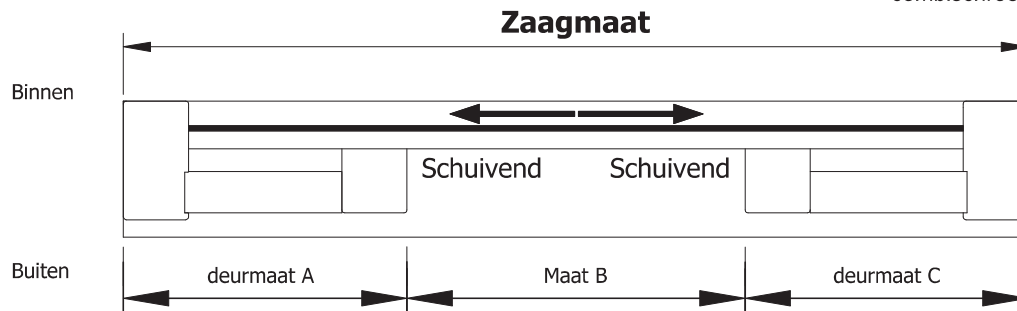
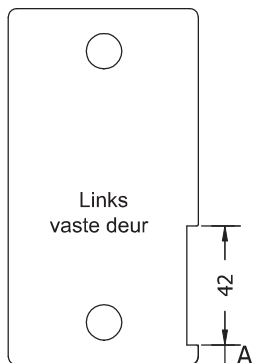
- Dorpel 140 met neut 114 of 122, maat "A" buiten 6 mm.
- Dorpel 146 met neut 146, maat "A" buiten 12 mm.
- Dorpel 140 met neut 139, maat "A" buiten 12 mm.
- Dorpel 146 met neut 139, maat "A" buiten 6 mm.

Aankruisen indien bewerking dient te worden uitgevoerd:

- 9247** Renovatiesponning aanbrengen in 2 zijden 10 mm.
- 9248** Kloostersponning aanbrengen in 2 zijden 10 mm.

Meegeleverd wordt:

combischroeven voor montage van de dorpel aan de kozijnstijlen.



Schema - C + Schema - G

- Verstek aanbrengen links in de onderdorpel. In de tekening aangeven waar en welke hoek.
- Verstek aanbrengen rechts in de onderdorpel. In de tekening aangeven waar en welke hoek.
- Neuten doorlopen in verstek.

- 114x67 N.114.C
- 114x90 N.114.C
- 122x67 N.122.C
- 122x90 N.122.C
- 139x67 N.139.C
- 139x90 N.139.C
- 146x67 N.146.C
- 146x90 N.146.C

Opmerkingen:

- 114x67 N.114.C
- 114x90 N.114.C
- 122x67 N.122.C
- 122x90 N.122.C
- 139x67 N.139.C
- 139x90 N.139.C
- 146x67 N.146.C
- 146x90 N.146.C