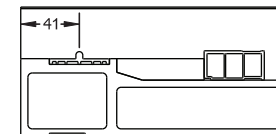




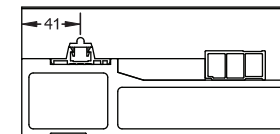
Versie 1.0 - September 2023

Bestelformulier: (56) Isowel onderdorpels hefschuifdeuren **Special**

Uw Luvema klantnummer:	Uw ordernummer:
Ordernr./ ref. verwerker:	Merk:



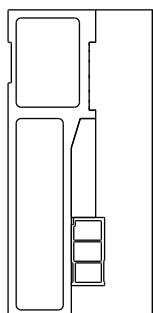
Lage rail (RO203)



Hoge rail (RO295)

- Dorpeltype:**
- HS-190 onderdorpel hefschuif
- Lage rail (RO203) Hoge rail (RO295)

Aantal: stuks **Zaagmaat:** mm.



Binnen	
Buiten	

Schets binnen bovenstaande lijnen zo duidelijk mogelijk de door u gewenste uitvoering. Geef aan waar u wel of niet een railprofiel wil, en waar een damverbreding moet komen. Geef alle maten van de neuten aan.

Aankruisen indien bewerking dient te worden uitgevoerd:

- Verstek aanbrengen links in de onderdorpel.
In de tekening aangeven waar en welke hoek.
- Verstek aanbrengen rechts in de onderdorpel.
In de tekening aangeven waar en welke hoek.
- Neuten doorlopen in verstek.
- Afwijkende sponning: _____ x _____ mm

9247 Renovatiesponning aanbrengen in 2 zijden 10 mm.

9248 Kloostersponning aanbrengen in 2 zijden 10 mm.

Meegeleverd wordt:

combischroeven voor montage van de dorpel aan de kozijnstijlen.

Opmerkingen: