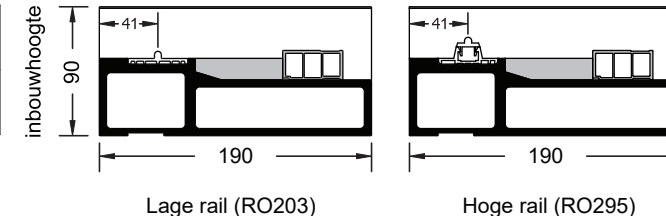




Versie 1.0 - September 2023

### Bestelformulier: (55) Isowel onderdorpels Hefschuifdeuren **Schema - C + G**

Uw Luvema klantnummer:	Uw ordernummer:
Ordernr./ ref. verwerker:	Merk:

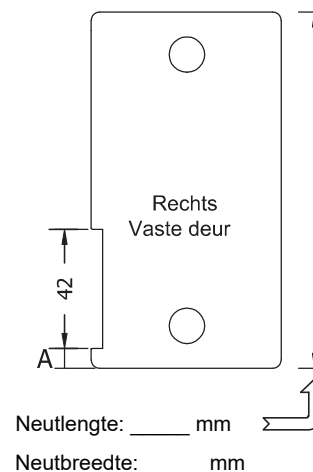
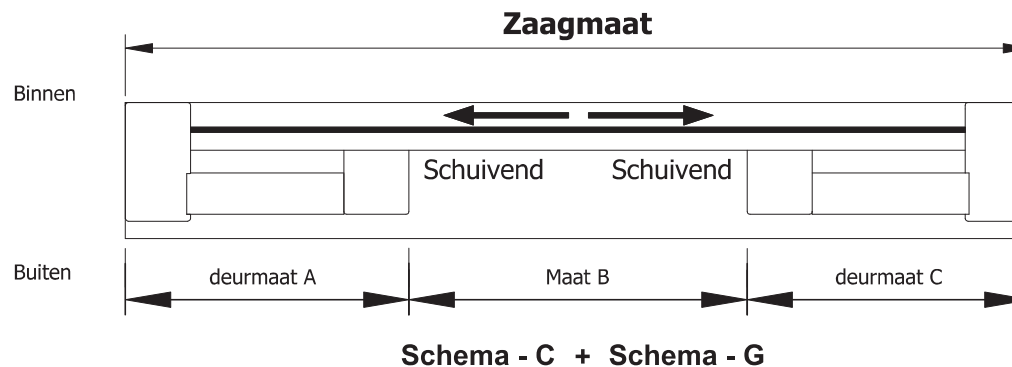
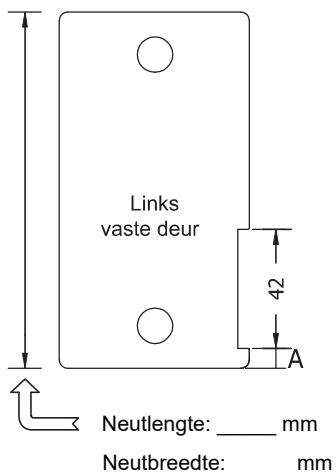


**Dorpeltype:**

- HS-190 onderdorpel hefschuif
- Lage rail (RO203)
- Hoge rail (RO295)

**Niet-standaard dorpels bestellen met bestelformulier 56 (special)**

**Aantal:**                    stuks                    **Zaagmaat:**                    mm.                    **Deurmaat A:**                    mm.                    **Deurmaat B:**                    mm.                    **Deurmaat C:**                    mm.  
 (= t/m vulstrip incl. middenneut)



**Aankruisen indien bewerking dient te worden uitgevoerd:**

- Verstek aanbrengen links in de onderdorpel. In de tekening aangeven waar en welke hoek.
- Verstek aanbrengen rechts in de onderdorpel. In de tekening aangeven waar en welke hoek.
- Neuten doorlopen in verstek.
- Afwijkende sponning: \_\_\_\_ x \_\_\_\_ mm

- 9247**  Renovatiesponning aanbrengen in 2 zijden 10 mm.
- 9248**  Kloostersponning aanbrengen in 2 zijden 10 mm.

**Meegeleverd wordt:**  
combischroeven voor montage van de dorpel aan de kozijnstijlen.

Opmerkingen