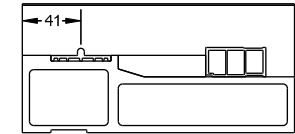


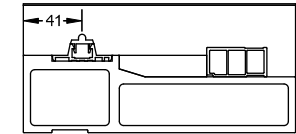
Versie 1.0 - September 2023

Bestelformulier: (55) Isowel onderdorpels Hefschuifdeuren Schema - C + G

Uw Luvema klantnummer:	Uw ordernummer:
Ordernr./ ref. verwerker:	Merk:



Lage rail (RO203)

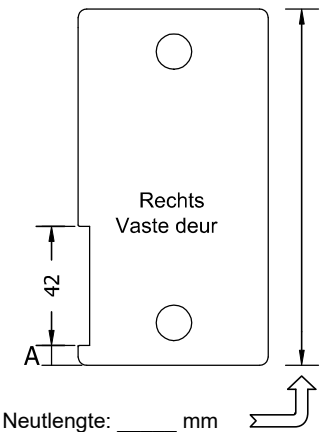
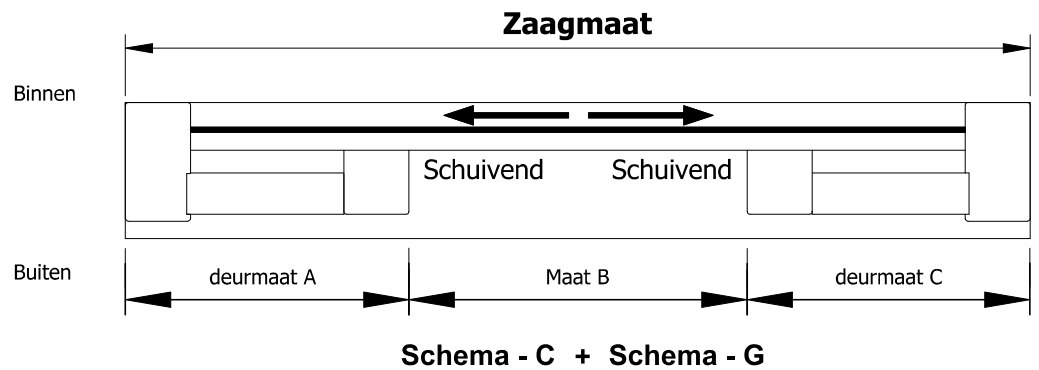
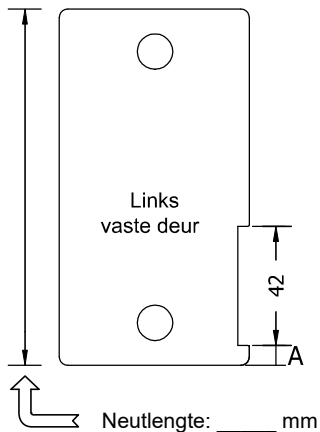


Hoge rail (RO295)

- Dorpeltype:**
- HS-190 onderdorpel hefschuif
 - Lage rail (RO203)
 - Hoge rail (RO295)

Niet-standaard dorpels bestellen met bestelformulier 56 (special)

Aantal: _____ stuks **Zaagmaat:** _____ mm **Deurmaat A:** _____ mm **Deurmaat B:** _____ mm **Deurmaat C:** _____ mm
(= t/m vulstrip incl. middenneut)



Aankruisen indien bewerking dient te worden uitgevoerd:

- Verstek aanbrengen links in de onderdorpel. In de tekening aangeven waar en welke hoek.
- Verstek aanbrengen rechts in de onderdorpel. In de tekening aangeven waar en welke hoek.
- Neuten doorlopen in verstek.
- Afwijkende sponning: _____ x _____ mm

- 9247** Renovatiesponning aanbrengen in 2 zijden 10 mm.
- 9248** Kloostersponning aanbrengen in 2 zijden 10 mm.

Meegeleverd wordt:

combischroeven voor montage van de dorpel aan de kozijnstijlen.

Opmerkingen