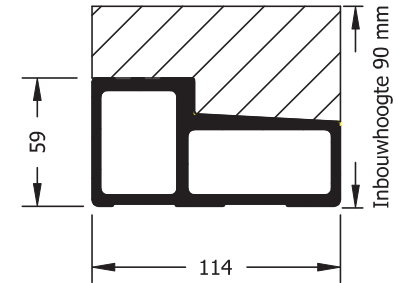




Versie 1.2 - Juni 2023

### Bestelformulier: (52) Isowel onderdorpels buitensponning

Uw Luvema klantnummer:	Uw ordernummer:
Ordernr./ ref. verwerker:	Merk:



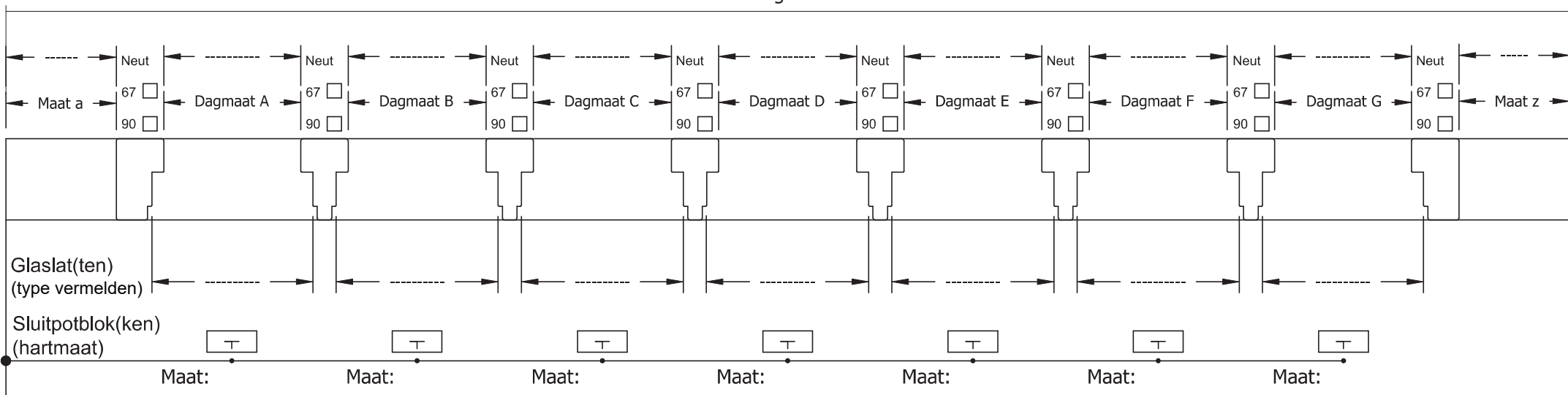
- Dorpeltype:**
- BU.4767 Onderdorpel buitensponning
  - BU.4272 Onderdorpel buitensponning

**Standaard wordt er meegeleverd:**

combischroeven voor montage van de dorpel aan de kozijnstijlen.  
RVS schroeven voor montage glaslat(ten).

**Aantal:**                      stuks                      **Zaagmaat:**                      mm.

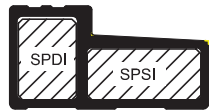
Zaagmaat:



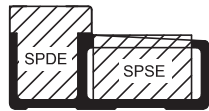
Aankruisen indien bewerking dient te worden uitgevoerd.

**Artikel:**    **Omschrijving:**

- 9211  Renovatiesponning aanbrengen in twee zijden 10 mm.
- 9212  Kloostersponning aanbrengen in twee zijden 10 mm.
- Voorsponning wijzigen van 6 mm. naar 8 mm.
  
- 9228  Verstek aanbrengen links in de onderdorpel. In de tekening aangeven waar en welke hoek.
- 9229  Verstek aanbrengen rechts in de onderdorpel. In de tekening aangeven waar en welke hoek.
- Neuten doorlopen in verstek.



- SPDI (in dam)
- SPSE (in sponning)

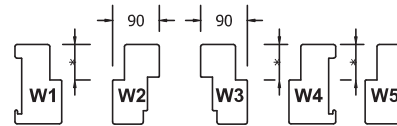


- SPDE (in dam)
- SPSE (in sponning)

Standaard worden er bij bestelling van sluitpotblokken blinde sluitpotblokken gemonteerd, waarin u zelf uw sluitkom kunt frezen of boren. Indien anders gewenst dan het merk van de sluitkom opgeven.

**Merk:**

9227  Wisselsponning neut(en)



\* Sponningmaat aangeven:.....  
Voorbeeld 17x52

Geef d.m.v. W1-W2-W3-W4-W5 in bovenstaande tekening in de betreffende neut aan waar en welke wisselsponningneut er moet komen.

Opmerkingen: